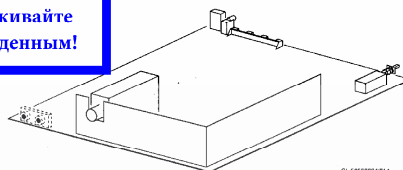


Service
Service
Service

Если Вы купили эту схему на диске-то
знайте, что она украдена с моего сайта
www.radiolom.by.ru! Не поддерживайте
этих педарастов-торговцев краденным!

Anubis S

DD

CL 980200414
72384

Service Manual

Tabla de contenido

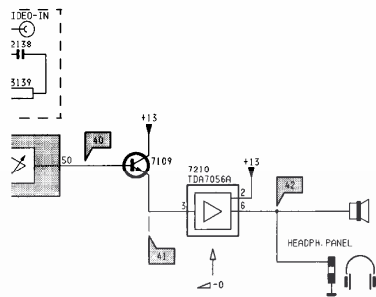
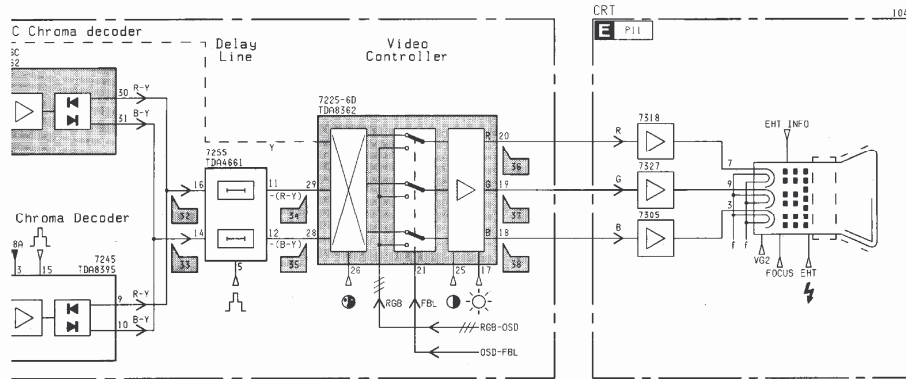
Página

1. Especificaciones técnicas	2	
2. Facilidades de conexión	2	
Plano de situación PWB	2	
3. Instrucciones de seguridad, instrucciones de mantenimiento, advertencias y notas	3	
4. Instrucciones mecánicas	4	
5. Relación de oscilogramas	4	
Resumen de los puntos de prueba	4	
Diagrama de bloques	5	
6. <i>Diagramas eléctricos y de paneles</i>	<i>Diagrama</i>	<i>Paneles</i>
Descripción de la fuente de alimentación del Anubis S DD	6	
Fuente de alimentación + Sincronización + Deflexión (Diagrama A)	7	6
Descripción de la IC7225-6A-6B-6C-6D-6E-6F (TDA836X)	8	
Sintonizador + F.I. + Procesamiento de Video (Diagrama B)	8	6
Controles (Diagrama C)	9	6
Lista de abreviaturas	10	
Procesamiento de Sonido (solo/dual sistema) (Diagrama D)	10	6
Panel del T.R.C. (Diagrama E)	11	11
7. Ajustes eléctricos	12	
8. Facilidades de reparación	14	
Diagrama en bloques de la fuente de alimentación	14	
9. Instrucciones de manejo	17	
10. Lista de Repuesto	19	

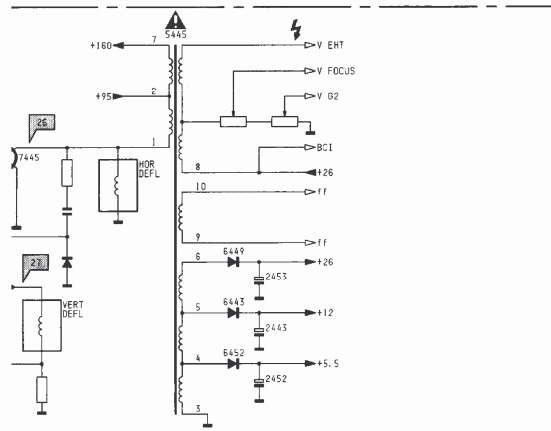


PHILIPS

Block diagram / Diagrama de bloques



Если Вы купили эту схему на диске-то знайте, что она украдена с моего сайта www.radiolom.by.ru! Не поддерживайте этих педарастов-торговцев краденным!



Overview oscillograms / Sumario de oscilogramas

